

ऑनलाइन ORMS पोर्टल पर कर भुगतान कैसे करें

ऑनलाइन पोर्टल <https://upzporms.org> पर जाएं और पंचायती राज लॉगिन डैशबोर्ड के तहत "कर भुगतान" चुनें

हेल्पलाइन नंबर - अनधिकृत निर्माण नियंत्रण - | ऑनलाइन भुगतान संबंधी समस्या के लिए हमें zpmc.up@gmail.com पर ईमेल करें।

Now Pay your taxes online

भुगतान करने के लिए यहाँ क्लिक करें

भुगतान कैसे करें अनुदेश पुस्तिका के लिए यहाँ क्लिक करें

विभागीय लॉगिन कर भुगतान

ऑनलाइन राजस्व प्रबंधन प्रणाली पंचायती राज विभाग

This is reserve Website of Department of Panchayati Raj, Uttar Pradesh, India. Content on this website is published and 'managed' by Department of Panchayati Raj, Uttar Pradesh.

✓ कर भुगतान पर क्लिक करें

कर भुगतान अपना जेड पैन खोजें नया पैले

जेड पैन जिला पंचायत

नाम पिता/पति

पिता/पति का नाम मोबाइल नंबर

राजस्व ग्राम व्यवसायिक पता

ऑनलाइन राजस्व प्रबंधन प्रणाली पंचायती राज विभाग

This is reserve Website of Department of Panchayati Raj, Uttar Pradesh, India. Content on this website is published and 'managed' by Department of Panchayati Raj, Uttar Pradesh.

✓ "अपना जेड पैन खोजें" बटन पर क्लिक करते ही नीचे दिए गये चित्र के अनुसार स्क्रीन खुल जाएगी

कर भुगतान कैसे करें?

ORMS होम लाइसेंस पंजीकरण वापस

ENG हिन्दी

जानकारी दर्ज करे

Search

मोबाइल नंबर *

अथवा

नाम* पिता/पति का नाम*

जिला पंचायत -- चयन -- तहसील* -- चयन --

ब्लॉक* -- चयन --

ऑनलाइन राजस्व प्रबंधन प्रणाली पंचायती राज विभाग

This is reserve Website of Department of Panchayati Raj, Uttar Pradesh, India. Content on this website is published and 'managed' by Department of Panchayati Raj, Uttar Pradesh.

कर भुगतान के लिए हम करदाता के विवरण को 2 प्रकार से खोज सकते हैं:

- ✓ मोबाइल नंबर के माध्यम से करदाता के विवरण की खोज
- ✓ नाम द्वारा करदाता के विवरण की खोज

मोबाइल नंबर के माध्यम से करदाता का विवरण कैसे खोजे?

- ✓ कर भुगतान का विवरण जानने के लिए करदाता का मोबाइल नंबर दर्ज करें।

The screenshot shows a web application interface for online tax payment. A modal window titled "जानकारी दर्ज करे" (Enter Information) is open, allowing a user to search for a taxpayer by their mobile number. The mobile number "9307097781" is entered in a field. Below this, there are fields for "नाम" (Name), "पिता/पति का नाम" (Father/Husband's Name), "जिला पंचायत" (District Panchayat), "तहसील" (Tehsil), and "ब्लॉक" (Block). A "Search" button is located at the top right of the modal. Below the form is a table with columns: Name, Father Name, Address, Village, Block, and Action. The table contains one row with test data: Name: Test, Father Name: UAT, Address: Test, Village: Test, Block: Test, and an Action button labeled "View".

Name	Father Name	Address	Village	Block	Action
Test	UAT	Test	Test	Test	View

- ✓ "Search" बटन पर क्लिक करें।
- ✓ "View" बटन पे क्लिक करते ही आपको नीचे दर्शाए गए चित्र के अनुसार करदाता का भुगतान सम्बंधित विवरण प्राप्त हो जायेगा।

कर भुगतान नया Back Search

जेड पैन: 351507991111 Search जिला पंचायत: जिला पंचायत उन्नाव

नाम: TEST पिता/पति: पिता

पिता/पति का नाम: UAT मोबाइल नंबर:

राजस्व ग्राम: Test व्यवसायिक पता: TEST

चालान संख्या	कर प्रकार	कर राशि	विलंब शुल्क	वकाया राशि	निर्धारण वर्ष	स्थिति	
3518931891	CPTax	100.00	0.00	100.00	2021-2022	शेष	100 भुगतान करें
3512231896	Rent	100.00	0.00	100.00	2023-2024	शेष	100 भुगतान करें
3518931892	License-R	100.00	4200.00	100.00	2024-2025	शेष	100 भुगतान करें
3512441888	MAP	100.00	0.00	100.00	2024-2025	शेष	100 भुगतान करें

ऑनलाइन राजस्व प्रबंधन प्रणाली पंचायती राज विभाग

This is reserve Website of Department of Panchayati Raj, Uttar Pradesh, India. Content on this website is published and 'managed' by Department of Panchayati Raj, Uttar Pradesh.

जिसका कर प्रकार Rent है, वहां से किराये का भुगतान किया जायेगा

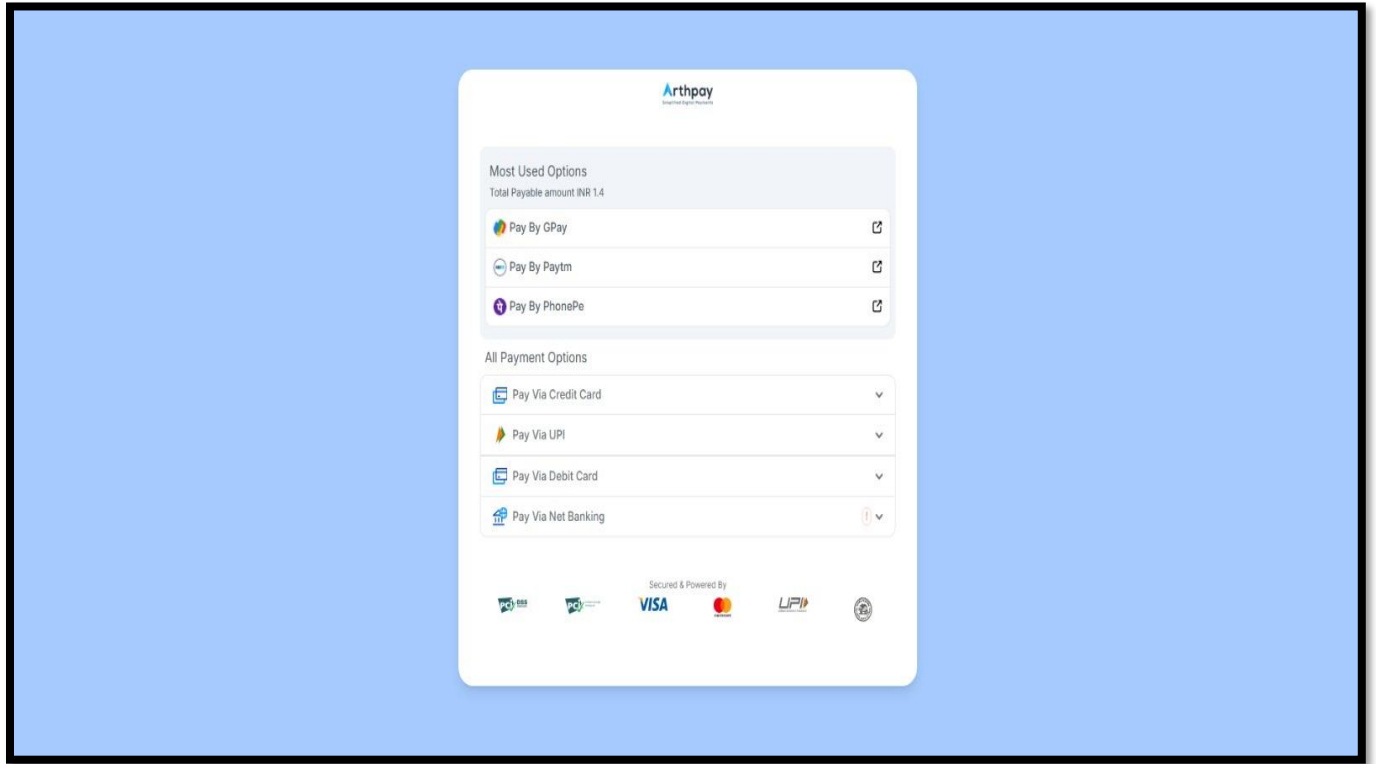
जिसका कर प्रकार MAP है, वहां से MAP शुल्क का भुगतान किया जायेगा


जिसका कर प्रकार CPTax है, वहां से CP कर का भुगतान किया जायेगा

जिसका कर प्रकार Licence/Licence-R है, वहां से Licence/Licence-R शुल्कका भुगतान किया जायेगा

✓ भुगतान करने के लिए “भुगतान करें” पर क्लिक करें


“भुगतान करें” पर क्लिक करते ही आपको भुगतान करने के विभिन्न प्रकार मिल जायेंगे




Google pay से भुगतान करने के लिए  Pay By GPay पर क्लिक करें


Paytm से भुगतान करने के लिए  Pay By Paytm पर क्लिक करें

PhonePe से भुगतान करने के लिए  Pay By PhonePe पर क्लिक करें

Credit card से भुगतान करने के लिए  Pay Via Credit Card पर क्लिक करें

UPI से भुगतान करने के लिए  Pay Via UPI पर क्लिक करें

Debit card से भुगतान करने के लिए  Pay Via Debit Card पर क्लिक करें

Net बैंकिंग से भुगतान करने के लिए  Pay Via Net Banking पर क्लिक करें

❖ इस प्रकार आप भुगतान प्राप्त कर सकते हैं

भुगतान करने के लिए “भुगतान करें” बटन पर क्लिक करें और भुगतान प्राप्त करें